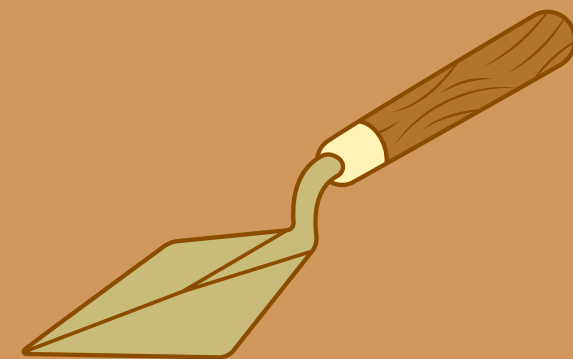



PROGETTO DI ARCHEOLOGIA



Classe 3A D. Berti






**IL PROGETTO, FINANZIATO DAL COMUNE, È RIVOLTO
A TUTTE LE CLASSI TERZE DELL'ISTITUTO
COMPENSIVO.**




LO SCOPO È QUELLO

**DI PORTARE L'ARCHEOLOGIA TRA I BANCHI DI SCUOLA
E DI PERMETTERE AGLI STUDENTI DI COMPRENDERE IL
LAVORO DI UN ARCHEOLOGO O DI UNO STORICO.**

**UNO DEGLI OBIETTIVI DEL PROGETTO È DI FAR
AVVICINARE GLI STUDENTI, NON SOLO ALL'ARCHEOLOGIA
MA ANCHE ALLA STORIA E ALL'ARTE, ATTRAVERSO
LABORATORI DIDATTICI PRATICI, CHE PERMETTONO
AGLI STUDENTI DI APPRENDERE IN MODO
CONCRETO LE TEMATICHE AFFRONTATE.**





LABORATORIO DI CERAMICA




I BAMBINI,
GUIDATI DALL'ARCHEOLOGA
E DALLE MAESTRE,
HANNO CREATO DEI
VASI DI ARGILLA
DIVEDENDO IL
LAVORO IN TRE FASI.

Roberta Crisarà
archeologa







PRIMA FASE



SECONDA FASE



TERZA FASE







LABORATORIO DI SCAVO






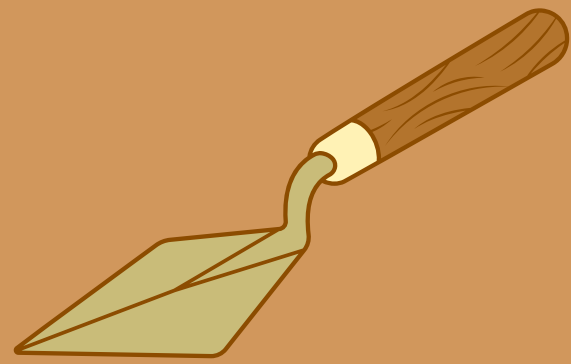
**DOPO ESSERE STATI DIVISI IN PICCOLI GRUPPI,
I BAMBINI, HANNO INIZIATO A SCAVARE
IL PRIMO STRATO DELLO SCAVO,
PRECEDENTEMENTE PREPARATO DALL'ESPERTA.**





... IL LAVORO HA RICHIESTO GRANDE PRECISIONE.



**ECCO APPARIRE I PRIMI REPERTI
NEL SECONDO E TERZO STRATO!
TEGOLE ROTTE, COCCI DI VASI ANTICHI, SEMI
VARI, IL TUTTO RICOPERTO DA UN
SOTTILE STRATO DI CENERE**





ARRIVATI AL QUARTO STRATO LE COSE SI FANNO ANCORA PIÙ INTERESSANTI...





...DI CHI
SARANNO
QUESTE
OSSA?





**AL TERMINE DI UN ACCURATO
LAVORO, VIENE RIPORTATO
ALLA LUCE LO
SCHELETRO DI UNA DONNA CON
I SUOI OGGETTI PERSONALI.
I NOSTRI GIOVANI
ARCHEOLOGI HANNO TERMINATO
L'ATTIVITÀ FELICI E
ORGOGLIOSI
DELLE LORO SCOPERTE!!!**

